

FINVESTO MOBILE VIEWER

Ihre Depotübersicht für unterwegs

Mit dem finvesto mobile viewer können Sie einfach und bequem per Smartphone und Tablet den Überblick über Ihre Investmentdepots und Konten bei finvesto behalten.

Behalten Sie Ihr Vermögen im Blick

Mit nur einem Klick können Sie die Entwicklungen in Ihren Depots und Konten jederzeit überprüfen sowie Kennzahlen und Performance Ihrer gekauften Fonds und ETFs abrufen. Wenn Sie sich über weitere Fonds und ETFs informieren wollen, können Sie diese komfortabel zu Ihrer Watchlist hinzufügen und beobachten.

Laden Sie sich den finvesto mobile viewer im App Store (iTunes), Google Play Store oder in den Amazon Apps kostenlos herunter. Für die Nutzung des finvesto mobile viewers benötigen Sie ein Depot bzw. Konto mit einem aktiven Online-Zugang.

Sie haben noch keinen
aktiven Online-Zugang?
Hier können Sie Ihre PIN
anfordern.

Anmeldung im finvesto mobile viewer

Zum Schutz Ihrer Daten richten Sie sich bitte im ersten Schritt ein Anmeldepasswort ein. Dieses Passwort wird zu Ihrer Sicherheit bei jedem Start der App erneut abgefragt. Ihre Online-Banking-PIN (Passwort) wird nicht gespeichert, da Ihr Gerät an das finvesto Online-Banking gekoppelt wird.

Tipp: Mit den neuesten Apple-Smartphones und -Tablets können Sie den finvesto mobile viewer per Touch-ID sichern und dadurch noch schneller auf Ihr Online-Banking zugreifen.



Carrier 2:29 PM

finvesto

Legen Sie zum Schutz Ihrer Daten ein Anmeldepasswort fest. Sie müssen dieses Passwort bei jedem Start der App eingeben.

Anmeldepasswort

Wiederholungsanmeldung

Passwort festlegen

Sie schützen Ihr iPhone & iPad bereits mit Touch ID oder per Code und wollen kein Anmeldepasswort?

Ohne Passwort fortfahren

Ihr Depot bzw. Konto anlegen

Auf der Startseite wählen Sie bitte die Option „Depot hinzufügen“ oder „Konto hinzufügen“ aus. Anschließend loggen Sie sich einfach mit Ihren bekannten Online-Zugangsdaten ein.







Alles auf einen Blick

Sie sehen nun alle Ihre Depots und Konten, die Sie auch in Ihrem finvesto Online-Banking sehen. Mit Klick auf den rechten Pfeil können Sie sich die Details Ihrer Depots und Konten, Depotpositionen und Umsätze anzeigen lassen. Möchten Sie sich noch weitere Depots/Konten, beispielsweise die Ihrer Kinder, anzeigen lassen, klicken Sie oben links auf die Navigation und wählen Sie „Depot hinzufügen“ aus. Anschließend geben Sie Ihre bekannten Zugangsdaten ein.



Geräte verwalten

In Ihrem Online-Banking können Sie die Kopplung mit Ihrem Smartphone oder Tablet jederzeit aufheben. Klicken Sie hierzu unter „Verwaltung“ auf „Apps verwalten“. Dort sehen Sie alle verbundenen Geräte und können nicht gewünschte Verbindungen löschen.

iPhone		Markus6 Letzter Login: 2015-04-28 08:42:57 (Version: 1.1.0.32) Gerät sperren X
iPhone		Markus6 Letzter Login: 2015-04-28 11:52:56 (Version: 1.1.0.32) Gerät sperren X
Android Tablet		Samsung Letzter Login: 2015-06-29 09:11:56 (Version: null) Gerät sperren X
Android		Sony Letzter Login: 2015-07-01 16:33:59 (Version: null) Gerät sperren X

Sicherheitshinweis

Um die Sicherheit auf Ihrem Smartphone und Tablet zu erhöhen, nutzen Sie bitte immer die aktivierte Code-Sperre auf Ihrem Gerät. Diese können Sie in den Einstellungen Ihres Smartphones oder Tablets vornehmen.

Schützen Sie den finvesto mobile viewer zusätzlich mit der Vergabe eines Passwortes. Verwenden Sie dafür bitte nicht Ihre PIN aus Ihrem Online-Banking. Bei der Einrichtung eines Zugangs mittels Depot oder Konto werden die Zugangsdaten für die Kopplung an das finvesto Online-Banking zwar einmalig abgefragt, die PIN wird jedoch nicht auf dem Gerät gespeichert.

Weitere Informationen
finden Sie unter:
www.finvesto.de/mobile

Sie haben Fragen zum finvesto mobile viewer?

Kontaktieren Sie uns:

E-Mail: info@finvesto.de

Disclaimer

Die vorliegende Unterlage beruht auf rechtlich unverbindlichen Erwägungen der European Bank for Financial Services GmbH (ebase®). Sämtliche Angaben dienen ausschließlich Informations- und Werbezwecken und stellen weder eine individuelle Anlageempfehlung/Anlageberatung noch ein Angebot zum Kauf oder Verkauf von Wertpapieren oder sonstigen Finanzinstrumenten dar. Die in der Unterlage enthaltenen Informationen ersetzen keine individuelle anleger- und anlagegerechte Beratung noch berücksichtigen sie steuerliche Aspekte. Eine Anlageentscheidung bzgl. eines Investmentfonds/ETFs oder eines anderen Wertpapiers bzw. Finanzinstruments sollte nur auf Grundlage der jeweiligen Produktinformations- und/oder Verkaufsunterlagen, die insbesondere auch Informationen zu den Chancen und Risiken der Vermögensanlage enthalten, getroffen werden. Die ausführlichen Verkaufsprospekte, welche u. a. auch die vollständigen Anlagebedingungen enthalten, die wesentlichen Anlegerinformationen (KIIDs bzw. ggf. Basisinformationsblatt (BIB) / Packaged Retail and Insurance-based Investment Products (PRIIPs)), die aktuellen Jahres- und Halbjahresberichte sowie auch Produktinformationsunterlagen sind unter www.ebase.com abrufbar bzw. können bei ebase angefordert werden. Diese Unterlage ist urheberrechtlich geschützt. Die ganze oder teilweise Vervielfältigung, Bearbeitung und Weitergabe an Dritte darf nur nach Rücksprache und mit Zustimmung der ebase erfolgen.